

Como atualizar uma licença com prazo de validade associada a uma chave de hardware USB

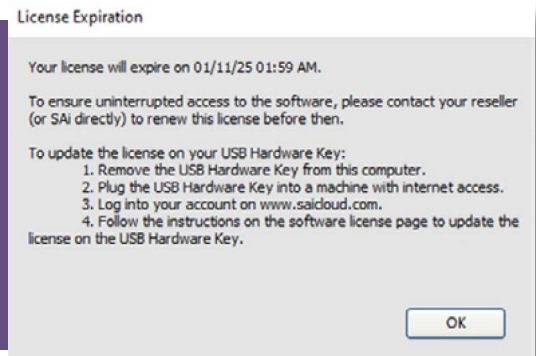


As licenças com prazo de validade associadas a uma chave de hardware USB permitem a utilização do seu software sem uma ligação à Internet. A chave de hardware tem de estar ligada a um computador com acesso à Internet para concluir a atualização.

A partir de 30 dias antes da expiração, serão apresentados lembretes de atualização da licença sempre que a aplicação de software for iniciada.


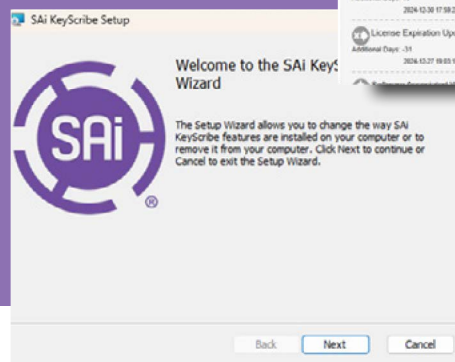
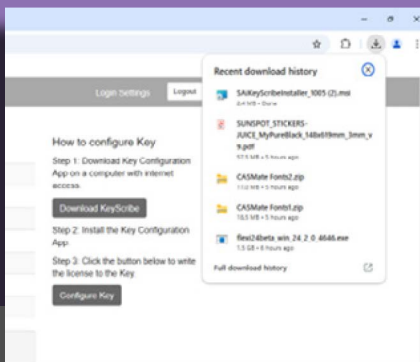
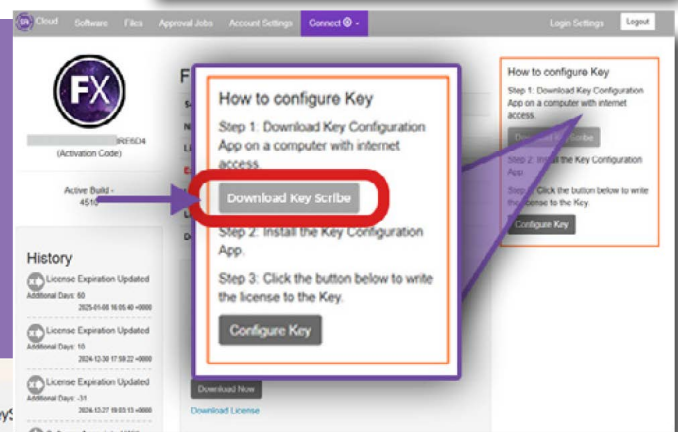
O cliente deve contactar o seu revendedor ou o SAI para adquirir uma extensão de prazo.

Após a compra, por favor, siga os passos 1 a 4 que são mostrados na caixa de diálogo de expiração da licença.



Os clientes podem fazer login em sua conta SAI Cloud e verão a página de informações da licença.

No lado direito da tela, clique no botão para baixar keyscribe. Abra o ficheiro executável descarregado e siga as instruções, o que permitirá que a sua chave USB seja actualizada.



Depois de instalar a aplicação, certifique-se de que a chave de hardware USB está ligada ao computador online e clique em "Configurar chave" na página da nuvem para atualizar a licença.

Assim que a licença for descarregada, desligue a chave e volte a ligá-la ao computador que executa o Flexi. O Flexi irá então utilizar a licença actualizada.

